

実践型アートマネジメント人材育成事業  
アートにおけるファンドレイジング

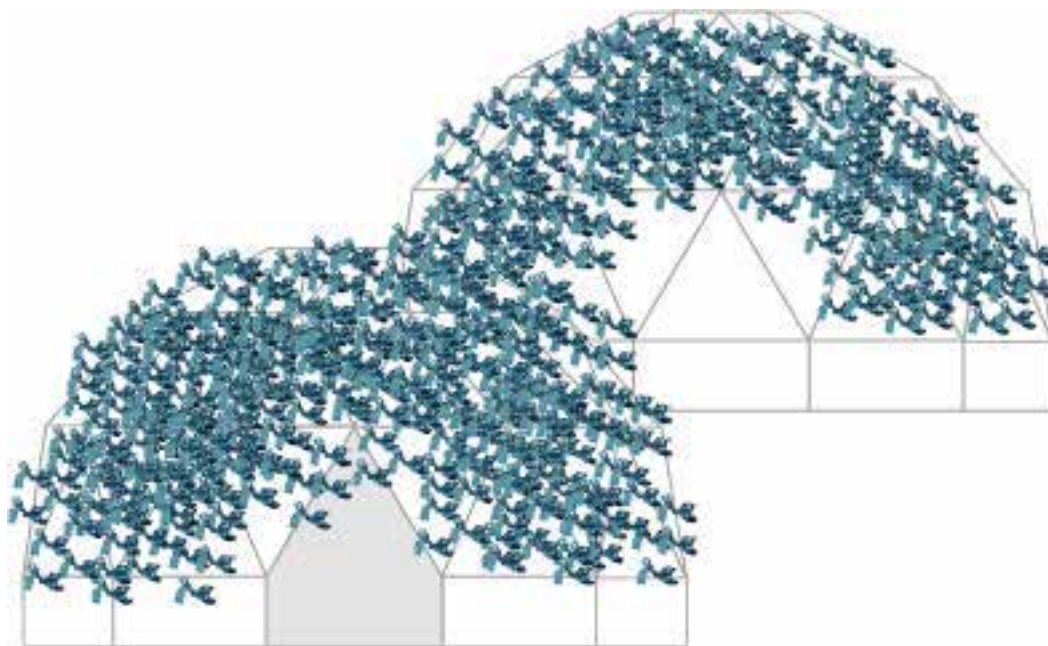
# HTB イチオシまつりのための ファンドレイジング実践企画書

2015,7,22

受講生 鈴木真理子

## 目 次

1 企画内容	-----	2
2 目的	-----	3
3 実践要項	-----	4
1. 会場設置 (案)	-----	4
2. 参加者の流れ	-----	5
3. SNS の利用	-----	6
4. テープを結んだ時のイメージ	-----	7
4 予算表	-----	8
5 スケジュール	-----	9



タイトル (案)

## 人と人・アートと人がつながる キラキラの「縁」を結ぼう

ドームの外壁にカラーメッキテープを結びつけるアート作品制作。  
ドームの外壁に這わせたロープに参加者がテープを蝶結びしていき、  
最後には外壁全面がキラキラしたリボン（縁）で埋め尽くされるという作品。

テープを結ぶということは、  
人と人・アートと人の「縁を結ぶ」ことを意味しており。  
結ばれたテープ（縁）が、ドームの外壁を、  
ひとつまたひとつと結ばれていく事で、  
「縁」の広がりを具現化していくアート作品。  
キラキラと輝くアート作品が次第に出来上がっていく過程も楽しい。

アート制作者と参加者が作品を共創することで、  
アートおよびアートのためのファンドレイジングへの理解を深めていく企画。

### 1. HTB まつり会場でのアート作品制作

- コンセプトは、作品を通して、アートと参加者が「つながる作品」を作ること。  
「縁を結ぶ」という言葉あるように、人と人・アートと人を「お祭り」という人々が集う場所で、実際にテープ（縁）を結ぶという行動で、人とのつながり、縁の広がりを具現化しようというもの。  
「結ぶ」には、めでたい時に使用する水引のイメージも重ねている。  
また、運命の人とは赤い糸で結ばれているとも言う事から、テープの色は「赤系」にしたい。
- 人々の気持ちを前向きに、元気に明るくする作品を創る事を考えているため、出来上がる作品は、楽しく美しいものにしたい。参加者も制作側も楽しい場をつくる。
- 時間が経つごとに参加者が結んだ「縁」が増えていき、刻々とカタチを変える。  
「アート イン プロGRESS」もお祭りという場にふさわしく、効果的。

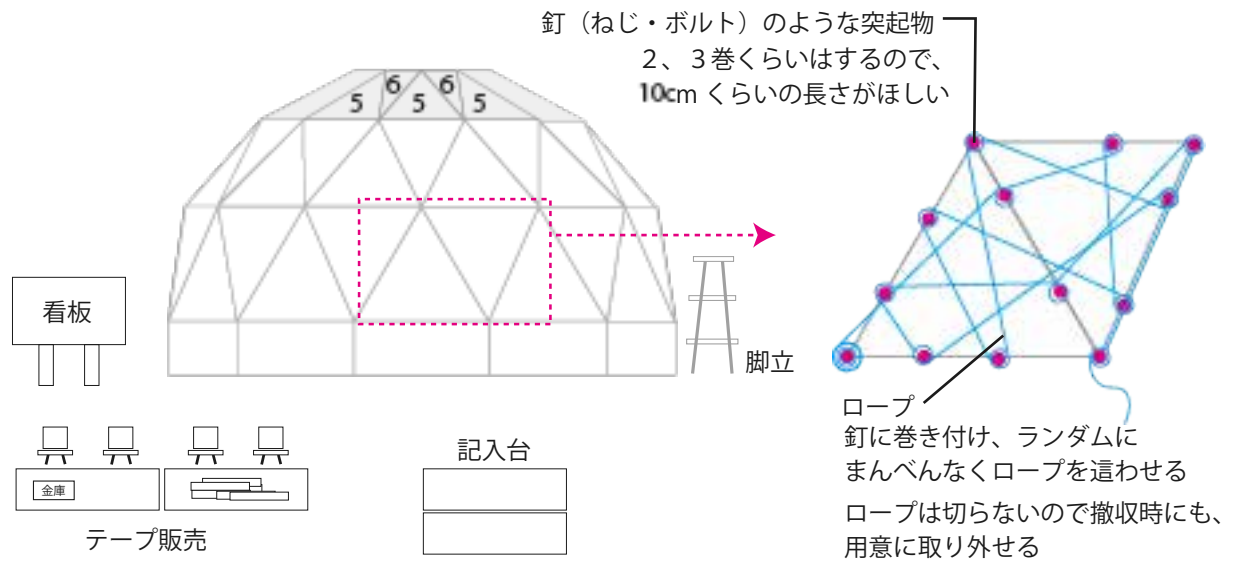
### 2. ファンドレイジングの実践

- 参加者とアーティストが共創し、参加者が直接アート制作に主体的に関わることで、アートへの関心を高め、アートのためのファンドレイジングにつながる事を目指す。
- 使用するテープを販売することで、アートに対してお金をかけることに、どのような反応があるかの検証する。

### 3. 実施要項

#### 1. 会場設置（案）

- ・事前に外壁 2〜3 割程度にテープを結んでおく（参加者への結び方、結び場所の誘導として）



#### 【必要設備】

- ・カラーテープ販売用・案内用長テーブル 2〜3 台
- ・テープに書き込む場所用長テーブル 2〜3 台
- ・イス 8 脚程度
- ・脚立 1 台
- ・金庫 1 個

#### 【備品】

- ・カラーテープ
- ・クレモナロープ
- ・はさみ
- ・油性ペン
- ・釘（ねじ・ボルト）
- ・金槌

#### 【人員】

- ・テープ販売係 2〜3 人→販売、金銭の管理
- ・記入台等係・SNS 担当 2〜3 人→テープ制作手伝い、促し、SNS への画像アップなど
- ・ドーム外壁（結んでいるところ）1〜2 人→結び箇所の手伝い、調整など

#### 要検討

##### 看板設置について

アート作品名と説明文を入れた看板制作をしたいが可能か。ドーム内イベント内容の表示など、会場のスペースの問題もあると思われるので、ドーム施工者等との相談をしたいと思います。

##### 外壁塗装について

テープの色が遠目でもはっきりと見えるように、外壁の色を白に塗装することは可能？

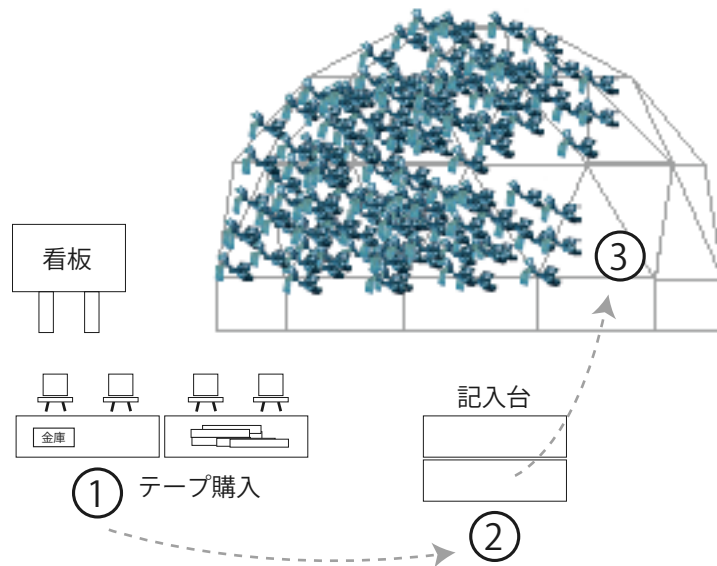
##### ドーム 5,6 パネル部分について

組み立てる前にリボンの装飾を施す事は可能か？もしできないなら、どのように高所にテープ結ぶか。  
→それによってスケジュール変更あり

##### 釘（ねじ・ボルト）について

釘だと頭のひっかかり部分が少ないのでロープがはずれないか心配。ねじ、ボルトの使用は可能か？

2. 参加者の流れ



- ① カラーテープを来場者の方に購入していただく。1本 100円程度（金額未定）
- ② カラーテープに購入者の「今思う事」「願い事」などを書き込んでもらう
- ③ ドームの外壁に直接、結びつけてもらう

①について

今回の重要目的であるファンドレイジングのためのしかけ。

金額は購入者が出しやすい1コイン 100円程度が妥当と考える。

あらかじめ1本は1mにカットしておく（もしくは参加者自信に切ってもら←要検討）

②について

参加者が好きな事を記入することで、  
より主体的にアート制作に関わってもらい、  
このアート作品への愛着を持ってもらう。

③について

「縁を結ぶ」という作品のコンセプトの実践。

参加者が自ら、ドーム外壁の好きな場所に、購入したカラーテープを結んでもらう。

この場所の担当者は、テープの結び目、配置が美しくなる様、来場者を誘導する。

#### 3. SNS を利用した広報、プロモーション

- Facebook などを利用して、作品の進捗状況をリアルタイムでアップする。
- 来場者が作品を制作しているところを撮影（要来場者の承諾）し、コメントと一緒にアップする。
- HTB さんのサイトがあればリンクなどで相乗効果、集客を狙う。

#### 要検討

モバイルメディアについて

専用の機材を用意できるか。また会場は free Wifi 環境があるか？ ない場合、通信費等の発生が可能かどうか。

### 3. 実施要項


#### 4. テープを結んだ時のイメージ（パネル1と2の場合）

●釘（ねじ・ボルト）14本程度

○ロープ

釘に巻き付け、ランダムに  
まんべんなくロープを這わせる  
ロープは切らないので撤収時にも、  
用意に取り外せる

1m テープ使用の場合の  
大きさ



※実物大の10分の1

この状態で100本

**1パネル100~130本程度は必要**

※100×48（パネル1と2のみ）=4800本

※130×48（パネル1と2のみ）=6240本

※その他の面にも結ぶ場合1万本程度必要か

## 4. 予算

## キラキラ縁結び制作 予算表

2015,7,22  
円(税込み)

	項目	数量	料金	備考
材料費	カラーテープ	1個(5cm×100m) 800円		・1mリボン使用の場合 ・リボン6000本作成+100本(アクセント用と予備) ・パネル1,2,3,4部分のみ結ぶ想定 ・天井部分まで結ぶ場合は1万本程度必要と考えられる <a href="http://cheer-pom.com/role.html">http://cheer-pom.com/role.html</a>
	・メタリックシルバー	24個	¥19,200	40個—32000円
	・メタリックレッド	30個	¥24,000	50個—40000円
	・メタリックパープル	6個	¥4,800	10個—8000円
	・ホログラムレッド	1巻5cm×100m 1400円 10個(アクセント付け用)	¥8,000	1万本の場合 合計8万8000円
	クレモナロープ	10mm×100m 1巻12517円 ・12m×24(1・2パネル) ・10m×24(3・4パネル) 10本(予備含む)	¥125,170	・1~4パネル部分で必要468m ・1パネルに必要な長さは、40×40cmの面積の時に8m必要だったことから算出(3倍計算)
	はさみ	5丁×100円	¥540	
	マジックインキ油性ペン	6本(1パック)	¥579	<a href="http://www.amazon.co.jp/マジックインキ-油性ペン-細字-M500-T1-6P-6本/dp/B000IGXV0C/ref=lp_89408051_1_17?s=office-products&amp;ie=UTF8&amp;qid=1437724539&amp;sr=1-17">http://www.amazon.co.jp/マジックインキ-油性ペン-細字-M500-T1-6P-6本/dp/B000IGXV0C/ref=lp_89408051_1_17?s=office-products&amp;ie=UTF8&amp;qid=1437724539&amp;sr=1-17</a>
	金槌	2本×756	¥1,512	オンス-創一郎-B08-0190/dp/B00B7DENX4/ref=sr_1_15?s=office-products&ie=UTF8&qid=1437724697&sr=1-15&keywords=金槌
	手提げ金庫		¥1,800	<a href="http://store.ponparemall.com/getplus/goods/1635504/?vos=cpppmaffkcom130826001">http://store.ponparemall.com/getplus/goods/1635504/?vos=cpppmaffkcom130826001</a>
釘/ねじ/ボルト←ねじの方がいいかも素材は要検討・業者の方と相談	釘1箱	¥342	・ねじ500本(1750円) <a href="http://wilco.jp/products/U/UF.html">http://wilco.jp/products/U/UF.html</a>	
	小計		¥185,943	
経費	プランニング費(運営費含む)		¥300,000	
	アート制作費		¥100,000	
	マニュアル制作費		¥50,000	
	交通費	当日スタッフ11人推定×5日間 福住一バス乗り継ぎ最高片道額530円往復1060	¥58,300	<a href="https://www.city.sapporo.jp/st/josyaken/ryokin/ryoukin.html#kantanyoukinkensaku">https://www.city.sapporo.jp/st/josyaken/ryokin/ryoukin.html#kantanyoukinkensaku</a>
	通信費		¥1,000	レンタル機器送料
	ipad端末レンタル費	5日間	¥4,212	<a href="http://sapporo-wifirental.com">http://sapporo-wifirental.com</a> ※会場はwifi通信が可能か、また通信費込みの料金か確認
	食費(お弁当・飲料)	1000円×11×5日間	¥55,000	
	打ち上げ費			
	小計		¥568,512	
労務費	ディレクター 1人×5日	日給10000円	¥50,000	スタッフ1・2日6人(1日) 3~5日9人(1日)
	アート制作スタッフ 5人×1日	日給8000円	¥40,000	搬入日のみ
	販売担当スタッフ 3人×5日	日給8000円	¥120,000	
	誘導・SNS担当スタッフ 5人×5日	日給8000円	¥200,000	
	小計		¥410,000	
	合計		¥1,164,455	



## 5. スケジュール

### イチオシまつり アートファンレイジング 「キラキラの縁を結ぼう」運営スケジュール

HTB イチオシまつり

	9月1日	9月2日	9月3日	9月4日	9月5日	9月6日
おまつり開催時間	(火)	(水)	(木)12:00~18:00	(金)9:30~18:00	(土)9:30~18:00	(日)
設備業者	※ドーム組み立て					
アート講座スタッフ	※ドーム組み立て前に、上部分の結びつけ?	・外壁ロープ設置 ・外壁へのテープ結びつけ (3割程度)	・「結び」制作 ・ファンレイジング実践	→		・撤収作業?
HTBさん			おまつり中継放送 15:50~16:50	14:00~19:00	9:30~14:00	

※ドーム上部分のテープの結びつけをいつするか。ドームができてから結ぶのは困難だと考えられるため、ドーム組み立て前に結べるか？または上部装飾は断念するか。

### スタッフスケジュール

9月2日 (水)

	10:00~11:00	11:00~12:00	12:00~13:00	休憩	14:00~15:00	15:00~16:00	16:00~17:00	17:00~18:00
スタッフ1	資材搬入 作業準備 準備でき次第集衆 開始	ロープ設置	→			テープ結び	→	→
スタッフ2		ロープ設置	→		テープカット	→	テープ結び	→
スタッフ3	ロープ設置	→	テープカット	→	テープ結び	→	→	→
スタッフ4	テープカット	→	→	→	テープ結び	→	→	→
スタッフ5	テープカット	→	→	→	テープ結び	→	→	→

作業内容 ・資材搬入 ・テープカット (できるだけたくさん)  
・壁面へのロープ設置 ・外壁へのテープ結び

9月3日 (木)

	10:00~11:00	11:00~12:00	12:00~13:00 まつりスタート	13:00~14:00	14:00~15:00	15:00~16:00	16:00~17:00	17:00~18:00
スタッフ1	販売係	テープカット	→	販売開始 手が空いている人は、状況を見ながらテープカットも継続	→	→	→	→
スタッフ2	販売係	テープカット	→		→	→	→	→
スタッフ3	販売係	テープカット	→		→	→	→	→
スタッフ4	記入台	会場設置・テープ結び		記入台にて参加者対応				
スタッフ5	記入台	会場設置・テープ結び		→				
スタッフ6	記入台	会場設置・テープ結び		→				
スタッフ7	結び係	テープ結び	→	→				
スタッフ8	結び係	テープ結び	→	→				

作業内容 ・会場設置・準備 ・テープカット (できるだけたくさん)  
・外壁へのテープ結び ・ファンレイジング実践

## 5. スケジュール

9月4日(金)

9月5日(土)

		10:00~11:00	11:00~12:00	12:00~13:00	13:00~14:00	14:00~15:00	15:00~16:00	16:00~17:00	17:00~18:00
スタッフ1	販売係	テープ販売	→						→
スタッフ2	販売係	テープ販売	→						→
スタッフ3	販売係	販売・ テープカット	→						→
スタッフ4	記入台	参加者対応	→						→
スタッフ5	記入台	参加者対応	→						→
スタッフ6	記入台	参加者対応・ テープカット	→						→
スタッフ7	結び係	テープ結び	→						→
スタッフ8	結び係	テープ結び・ テープカット	→						→

作業内容

- ・会場設置・準備
- ・外壁へのテープ結び
- ・テープカット (できるだけたくさん)
- ・ファンレイジング実践